

LOGGIERE

ISO 9001

Armoires vestiaires II

DLM 802



DLM 801/II



DLM 290





DLM 800



DLM 801/II



DLM 802

Matériau

Tôle d'acier laminée à froid, corps 1 mm épaisseur, portes 1,25 mm

Fabrication

- Le fixation des portes est esthétique, elles pivotent sur une tige en acier cachée dans le pli de la porte (passe-partout inclus)
- Embouts caoutchouc antibruit
- Porte-étiquettes emboutis (sauf armoire-Z DLM 800)
- Serrures cylindriques avec 2 clefs (passe-partout inclus)
- L'ensemble est harmonieux avec ses façades lisses et ses finitions soignées

Coloris

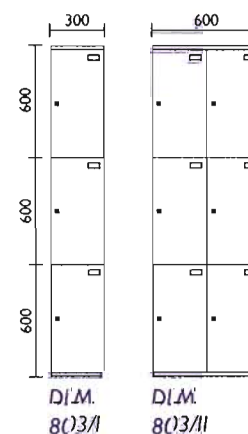
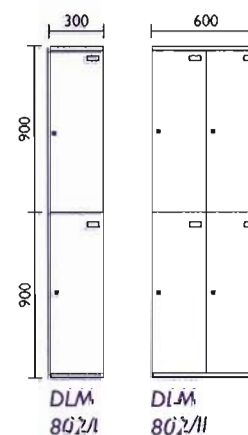
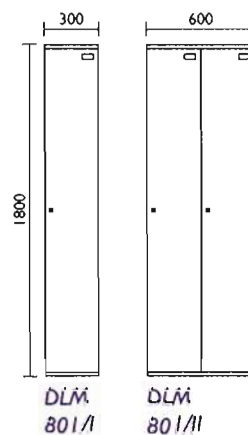
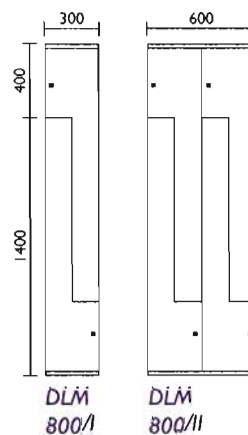
- RAL 7032 gris silex
- RAL 7035 gris clair
- RAL 9002 blanc cassé
- RAL 1015 ivoire clair
- RAL 7034 beige foncé
- RAL 3000 rouge
- RAL 5013 bleu foncé

Dimensions

Hauteur: 1800 mm (sans pieds)
 Largeur: 300 mm par colonne
 Profondeur: 520 mm

Options

- Pieds de section carrée 150 mm de haut avec embouts réglables en nylon,
- Socle, hauteur 150 mm
- Toit incliné, hauteur 250 mm
- Trous d'aération dans le fond, dans la tablette ou sur le dessus
- Plaques numérotées
- Armoires avec 3 colonnes
- Portes sans porte-étiquettes
- Porte centrale donnant accès à tous les casiers (voir aussi ARMOIRES DE DISTRIBUTION DLM 908/I)
- Fabrication en tôle électrozinguée
- Dimensions et coloris adaptés à vos besoins
- Raccordement à un système de ventilation assisté
- Piétement banc simple ou double avec ou sans porte-chaussures
- Systèmes de fermeture adaptés à vos impératifs (voir SERRURES POUR ARMOIRES)






DLM 805



DLM 806 / II



DLM 801, DLM 802, DLM 803, DLM 804, DLM 806

DLM 800

- armoire portes Z, 1 colonne 2 casiers, 2 colonnes 4 casiers
- une tringle avec 2 crochets par casier

DLM 801

- 1 ou 2 colonnes,
- 1 tablette, 1 tringle avec 2 crochets par casier
- portes avec renfort intérieur

DLM 802

- 1 colonne 2 casiers, 2 colonnes 4 casiers
- 1 tringle avec 2 crochets par casier
- portes avec renfort intérieur

DLM 803

- 1 colonne 3 casiers, 2 colonnes 6 casiers

DLM 804

- 1 colonne 4 casiers, 2 colonnes 8 casiers

DLM 805

- 1 colonne 5 casiers, 2 colonnes 10 casiers

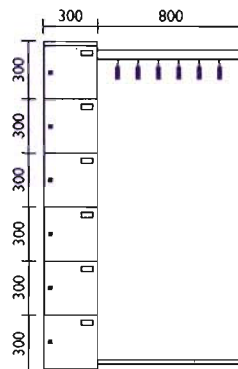
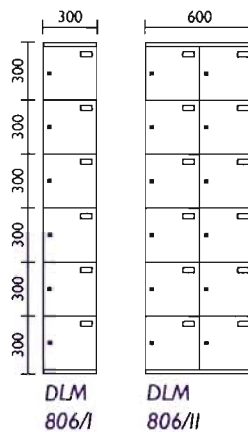
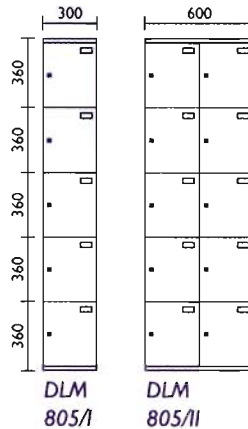
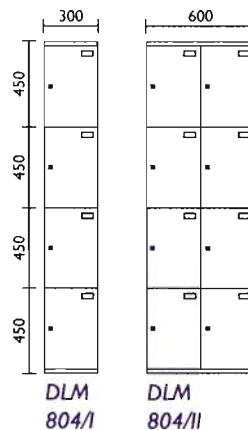
DLM 806

- 1 colonne 6 casiers 2 colonnes 12 casiers


Ensemble vestiaire DLM 807

- Ensemble vestiaire composé de:
- 1 colonne de 5 casiers, 2 colonnes de 10 casiers DLM 206 ou DLM 213 ou
 - 8 casiers sur 2 colonnes DLM 214.
 - 1 porte-chapeaux et porte-chaussures en aluminium anodisé naturel
 - 1 paroi maintenant l'ensemble DLM 808 en tôle d'acier laminée à froid équipée de crochets ou cintres modèles variés

- Deux largeurs possibles:
- 800 mm de large (pour 6-8 cintres)
 - 1000 mm de large (pour 10-12 cintres)
 - Profondeur porte-chapeaux : 240 mm
 - Porte-chaussures 220 mm
 - Paroi de maintien: 1800 x 500 mm.




Ensemble vestiaire DLM 807 avec paroi DLM 808



DLM 290/III: armoire vestiaire avec corps en acier et 2 couleurs de portes en stratifié massif inversées



DLM 290 détail



DLM 291

Matériau

Corps: tôle d'acier laminée à froid, épaisseur 1 mm
Portes: stratifié massif (ex. Trespa® Athlon), épaisseur 10 ou 13 mm

Fabrication

- Portes avec charnières piano
- Embouts caoutchouc antibruit
- Serrures cylindriques avec 2 clefs (passe-partout inclus)
- Une tringle avec 2 crochets

Coloris du corps

- RAL 7032 gris silex
- RAL 7035 gris clair
- RAL 9002 blanc cassé
- RAL 1015 ivoire clair
- RAL 7034 beige foncé
- RAL 3000 rouge
- RAL 5013 bleu foncé

Coloris des portes

A choisir dans notre nuancier TRESPA

Dimensions:

DLM 290

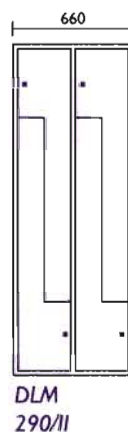

Dimensions extérieures
Hauteur: 1800 mm (sans pieds)
Largeur: 340 mm (DLM 290/I) et 660 mm (DLM 290/II)
Profondeur: 500 mm
Dimensions intérieures par casier
Hauteur: 1367/385 mm (hauteur totale 1752 mm)
Largeur: 294/144 mm
Profondeur: 490 mm

DLM 291

Hauteur: 1800 mm (sans pieds)
Largeur: 325 mm (DLM 291/I)
618 mm (DLM 291/II)
911 mm (DLM 291/III)
Profondeur: 500 mm

Options

- Modèle avec 2 couleurs de portes inversées
- Les options des armoires vestiaires série DLM 800 s'appliquent aussi aux armoires vestiaires DLM 290 et DLM 291.



FRANCE

Loggere France sarl
1130 Route de Provence
F-06140 Tourrettes-sur-Loup

Tél. 04 93 24 14 62
Fax 04 93 59 38 72

E-mail: info@loggere.com
Website: www.loggere.com

BELGIQUE

Loggere Metaalwerken S.A.
Brusselstraat 35
B-2321 Meer

Tél. 03 317 03 50
Fax 03 317 03 66

E-mail: info@loggere.com
Website: www.loggere.com

représenté par